



SL4-LED30

Éclairage linéaire DEL

SPECIFICATIONS

Puissance	31 W
Lumens	4325 Lm
Efficacité	137.17 Lm/W
Remplace jusqu' à	2 Lampes T8
Couleur de température**	Réglable - 3K, 4K, 5K
Homologations	cULus, IP20
Température de service	de -30°C à +40°C
Tension	120-277V*, 120-347V
Autonomie des DEL (L70)	>100,000 heures
Matériau du la boîtier	Acier
Matériau de la lentille	Polycarbonate
Type de lentille	Givrée
Montage	Montage en surface, suspendu à l'aide d'un kit de montage linéaire au plafond.
Distorsion harmonique totale	4.3%
Facteur de puissance	0.997
CRI	85
Protection interne contre les surtensions	6KV
Poids	4.6 lbs

** La couleur de température est réglable à l'aide d'un interrupteur sur le luminaire. Le réglage de base de l'interrupteur est 4K sur le luminaire.



DESCRIPTION

Le linéaire SL4-LED30 fournit un rendement lumineux hautement efficace d'environ 4000 lumens. La lentille linéaire dépolie assure une distribution uniforme de la lumière, parfaitement adaptée aux commerces, aux corniches et à l'éclairage général.

APPLICATIONS



Commerces



Corniches



Éclairage général

FEATURES

- Le luminaire peut être réglé à une couleur de température de 3000K, 4000K ou 5000K lors de son installation grâce à un interrupteur à l'intérieur du boîtier.
- Conception mince et linéaire avec lentille dépolie pour une distribution uniforme de la lumière.
- Assemblez jusqu'à 25 luminaires sur un seul circuit utilisant des plaques d'acier à connecteurs rapides. NOTE : Les luminaires sont connectés en série avec des fils à travers la rangée continue des boîtiers.
- Options : capteur haute fréquence à gradation (à l'intérieur du boîtier), cage métallique, réflecteurs latéraux, kit de montage linéaire au plafond.
- Un contrôle intelligent de l'éclairage installé en usine est disponible en option : Le contrôle intelligent Lutron Athena Wireless permet de modifier les zones et les commandes numériquement et sans fils.

SPECIFICATIONS

DESCRIPTION	TENSION (V)	PUISSANCE D'ENTRÉE (W)	ECLAIRAGE	EFFICACITÉ (Lm/W)	THD	PF	CRI
SL4-LED30-B-VK-DIM	120-277	31	4376	136.28	4.8%	0.993	85
SL4-LED30-H-VK-DIM	120-347	32	4325	137.17	4.3%	0.997	85

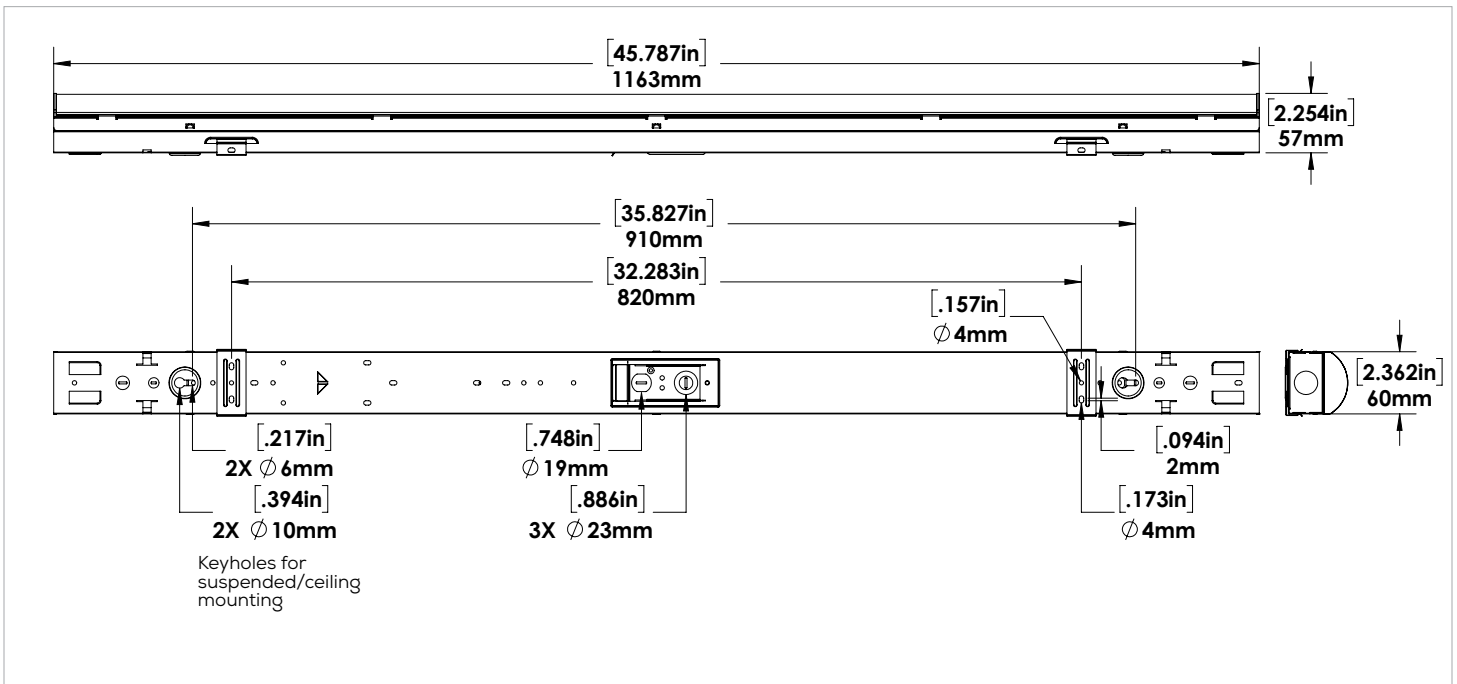
LÉGENDE

B - 120-277V, H -120- 347V


VK - CCT réglable

DIM - DIMMABLE

DIMENSIONS



INTERRUPTEUR DE SÉLECTION DE COULEUR



1. 5000K
2. 4000K
3. 3000K

1. 5000K
2. 4000K
3. 3000K

5000K

4000K
(Réglage initial de l'interrupteur)

3000K

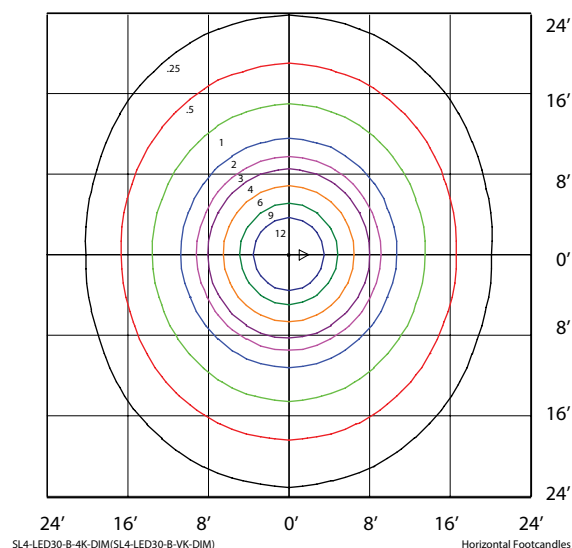
Change facilement le couleur de température par simple pression sur l'interrupteur.

1. HAUT = 5000K
2. MILIEU = 4000K
3. BAS = 3000K

Interrupteur situé à l'intérieur du luminaire

SL4-LED30-B-4K-DIM(SL4-LED30-B-VK-DIM)
MOUNTED AT 8 FEET

Total Lumens = 3910 Mounting Height = 8 Ft Maximum Calculated Value = 17.54 Fc



KIT DE MONTAGE DE SUSPENSION LINÉAIRE AU PLAFOND

Kit de montage lineaire au plafond

Contient des câbles de 2 X 5 pieds avec des plaques de montage et un écrou, 6 ancrages pour cloisons sèches et 6 vis.

SKU 089814



RÉFLECTEURS LATÉRAUX



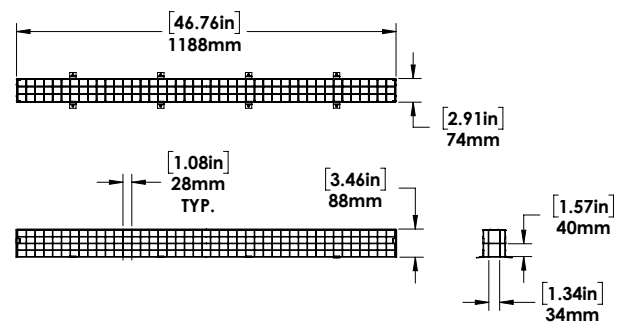
Réflecteurs latéraux – Les réflecteurs latéraux se fixent en insérant des languettes dans les encoches du luminaire.

SKU 099513

GRILLE DE PROTECTION



Fixture shown with wire cage

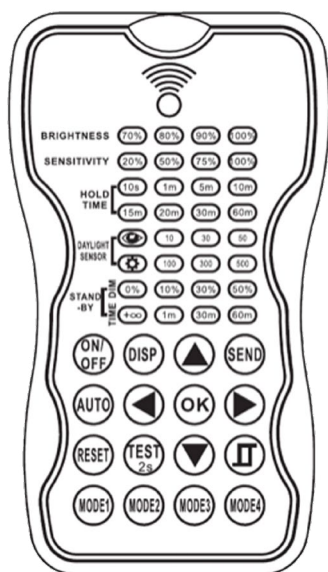


Cage Métallique – Pour le montage, placez le cage métallique sure l'appareil et vissez les attaches sure la surface de montage. Le SL4 a 8 clips. Les embouts de la grille de protection sont amovibles, permettant ainsi à l'entrepreneur de relier plusieurs luminaires avec des grilles de protection sans problèmes.

SKU 002298

DHS-CAPTEUR DE MOUVEMENT

Capteur de mouvement haute fréquence à gradation installé en usine.



PARAMÈTRES DU CAPTEUR PAR DÉFAUT

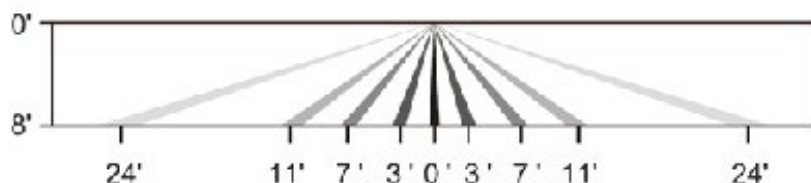
LUMINOSITÉ	SENSIBILITÉ	TEMPS DE MAINTIEN	CAPTEUR DE LUMIÈRE DE JOUR	INTENSITÉ LUMINEUSE EN VEILLEUSE	TEMPS DE MISE EN ATTENTE
100%	100%	5 minutes	Désactivé	DIM : 30 %.	60 minutes

SPÉCIFICATIONS DU CAPTEUR DHFS

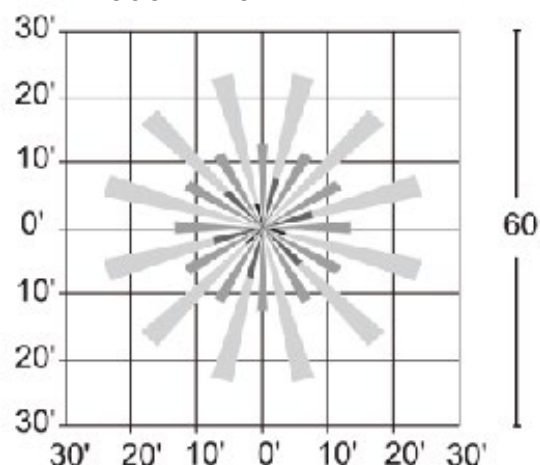
ALIMENTATION ÉLECTRIQUE	100-277 VAC, 1 PH, 60HZ 100-347 VAC, 1 PH, 60HZ 208/230/480 VCA, PHASE À PHASE, 60 HZ
CHARGE MAXIMALE	800W, 100-120 VCA, TUNGSTÈNE 800W, 100-120 VAC, BALLAST ÉLECTRONIQUE/ CONTRÔLE DES DEL 300W, 230-240 VAC, BALLAST ÉLECTRONIQUE/ CONTRÔLE DES DEL 1200W, 277 VCA, BALLAST ÉLECTRONIQUE / CONTRÔLE DES DEL 1200 W, 347 VCA, BALLAST ÉLECTRONIQUE / CONTRÔLE DES DEL 480W, 480VCA, BALLAST ÉLECTRONIQUE/CONTRÔLE DES DEL
SYSTÈME HAUTE FRÉQUENCE	5.8GHZ +/-75MHZ
SORTIE DE COMMANDE DE GRADATION	GRADATION 0-10V CC, 25MA
RAYON/ANGLE DE DÉTECTION	MAX 8M (26FT) À 360 DEGRÉS
HAUTEUR DE MONTAGE	MAX 6M (20FT)
HUMIDITÉ	HUMIDITÉ RELATIVE À 95% MAXIMUM
TEMPÉRATURE DE SERVICE.	DE -40°C À +70°C
CYCLES	200 000 CYCLES MARCHE/ARRÊT
HOMOLOGATIONS	CRUUS, FCC
PROGRAMMATION	PROGRAMMATION SANS FIL À L'AIDE DE LA TÉLÉCOMMANDE RC-100

DHFS - RAYON ET DISTANCE DE DÉTECTION

COUVERTURE LATÉRALE



COUVERTURE LATÉRALE



DÉTAILS DE LA BATTERIE DE SECOURS :

SPÉCIFICATIONS TECHNIQUES	
Tension nominale d'entrée	100-347VCA
Ampérage d'entrée	20-100mA
Puissance d'entrée	8W
Facteur de puissance	0.6 @ 100VCA, 0.5 @347VCA
Tension de sortie (mode d'urgence)	8W
Courant de recharge	0-200mA
Temps de recharge	24 heures
Temps de décharge	90 minutes
Température maximale du boîtier Tc	70°C
Température ambiante de service Ta	10-60°C
Durée de service	50 000 heures
RFI/EMI	FCC

*La batterie de secours est installée en usine dans le boîtier.

GUIDE DE COMMANDE

SL4	LED30		VK	DIM		
WATTS	TENSION	COULEUR TEMP.	GRADATION	CONTRÔLES	OPTIONS	
	B - 120 - 277V*	VK - COULEUR RÉGLABLE*	DIM - GRADATION*0-10V	DHFS -Capteur haute fréquence à gradation (installé en usine à l'intérieur du boîtier)	BBK8 - Batterie de secours de 8W	
	H - 120-347V*	(Réglage sur 3K, 4K ou 5K)				

*Standard Configuration.

ACCESSOIRES INSTALLÉS SUR PLACE

COCHEZ LES ACCESSOIRES DÉSIRÉS:

- 002298 GRILLE DE PROTECTION SL4-LED/SLH4-LED
- 089814 KIT DE MONTAGE LINÉAIRE AU PLAFOND
- 099513 KIT DE RÉFLECTEURS LATÉRAUX SL4 - BLANC
- 087016 - TÉLÉCOMMANDE POUR DÉTECTEUR DE MOUVEMENT RC-100