



ORA3-LED50

Luminaire mural/Projecteur DEL



**MONTAGE MURAL
AVEC ENTRÉES DE
CONDUITS**



**MONTAGE
SUR ROTULE**



**MONTAGE
SUR ÉTRIER**

Applications
Éclairage périphérique dans les copropriétés, les maisons de ville, les centres commerciaux et les bâtiments commerciaux.

DESCRIPTION:

La série ORA-LED est un luminaire polyvalent entièrement réglable pouvant remplacer les luminaires muraux ou les projecteurs traditionnels. L'ORA présente une conception élégante et raffinée avec de multiples options de montage.

CARACTÉRISTIQUES:

- La tête du luminaire peut être orientée vers le bas ou vers l'extérieur selon les besoins.
- Trois options de montage sont disponibles - rotule, étrier et montage mural.
- Luminaire mural/projecteur avec lentilles à large faisceau.
- La version à montage mural est livrée avec un boîtier arrière avec 4 entrées de conduits sur les côtés gauche et droit, au bas et à l'arrière.
- Boîtier de montage mural architectural (sans entrée de conduit) disponible en option et vendu séparément.
- Gradation 0-10V en standard.
- Cordon d'alimentation de 0,15 mètre pour les unités de montage sur rotule et murales et cordon d'alimentation de 0,5 mètre pour les unités de montage sur étrier.

SPÉCIFICATIONS

ORA3-LED50

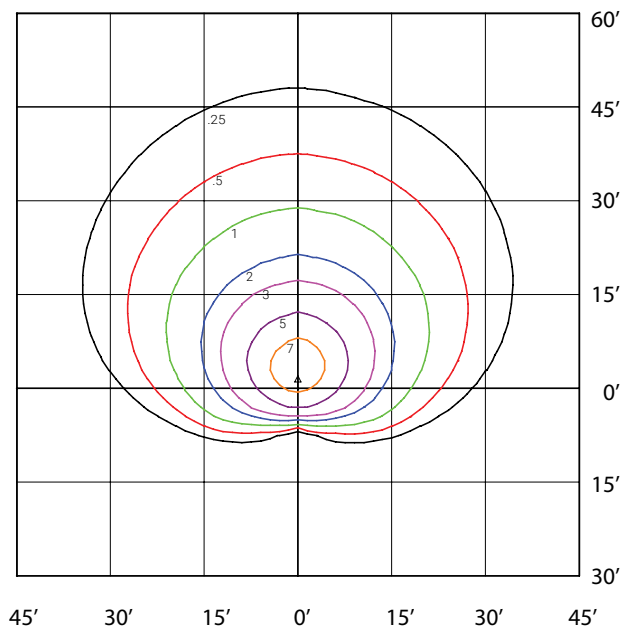
Puissance	50.9
Lumens	6455.9
Efficacité (Lm/W)	127
Remplace jusqu'à	150W MH
Distorsion harmonique totale	15.3%
CRI	70
Facteur de puissance	0.91
Tension	120-277*
CCT	4000K*
Gradation	Gradation* 0-10V
Durée de service des DEL: 100 000 heures	77%
Finition	Bronze*
Boîtier	Aluminium moulé
Lentille	Lentille transparente en PC
Montage	Sur rotule, sur étrier, pour montage mural, pour boîte mince pour montage mural.
Température de service.	-40°C to +40°C
Certifications	UL, endroits humides, garantie de 5 ans, cULus certifié selon UL1598 et CSA C22.2 NO. 250.0, DLC 5.1
Options vendues séparément	Boîtier de montage mural architectural (sans entrées de conduits)

*Configuration standard

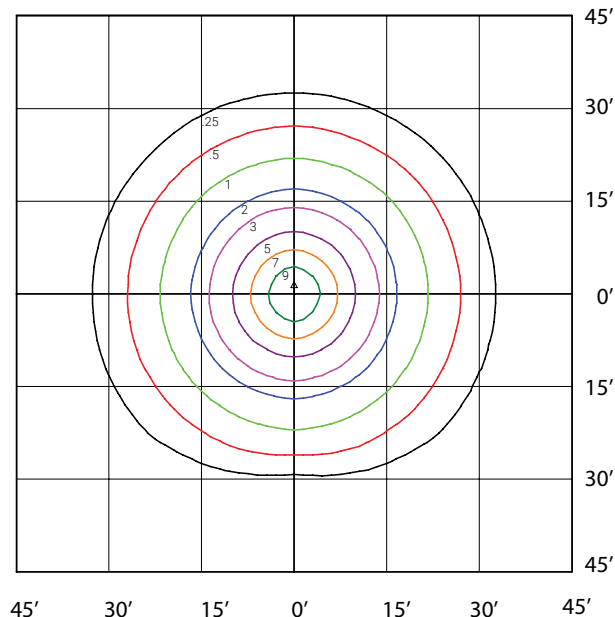


ORA3-LED50-B-4K-DIM
MOUNTED AT 15 FEET 45 DEGREE TILT

Total Lumens = 6459 Mounting Height = 15 Ft Maximum Calculated Value = 8.28 Fc


ORA3-LED50-B-4K-DIM
MOUNTED AT 15 FEET

Total Lumens = 6459 Mounting Height = 15 Ft Maximum Calculated Value = 10.67 Fc


CARACTÉRISTIQUES

Numéro de modèle	Tension (V)	Puissance (W)	Luminosité (Lm)	Efficacité (Lm/W)	(%)	PF	CCT (K)	B-U-G
ORA3-LED50-B-4K-XXX-DIM-[KN;YK;WMC]	120-277	51	6456	127.0	15.3	0.915	4000	2-1-1

AMPÉRAGE ET PROTECTION CONTRE LES SURTENSIONS

COURANT (A)					PROTECTION CONTRE LES SURTENSIONS (kV)
	120V	208V	240V	277V	120-277V
ORA3-LED50	0.44A	0.26A	0.22A	0.19A	4kV

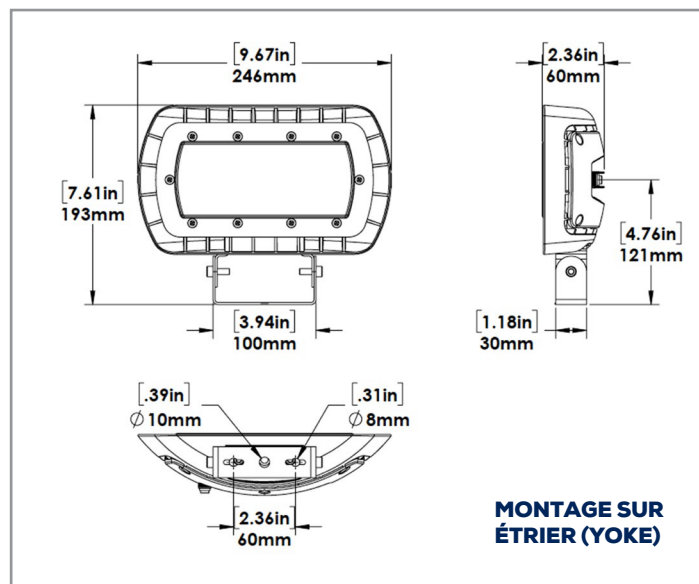
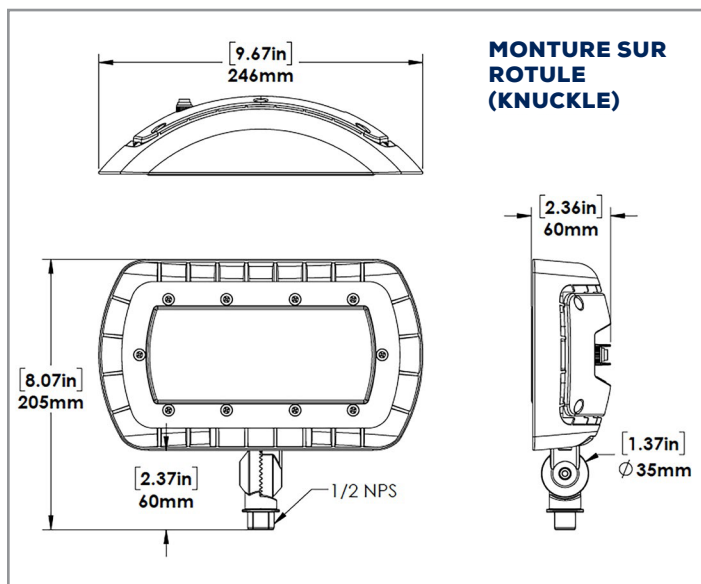
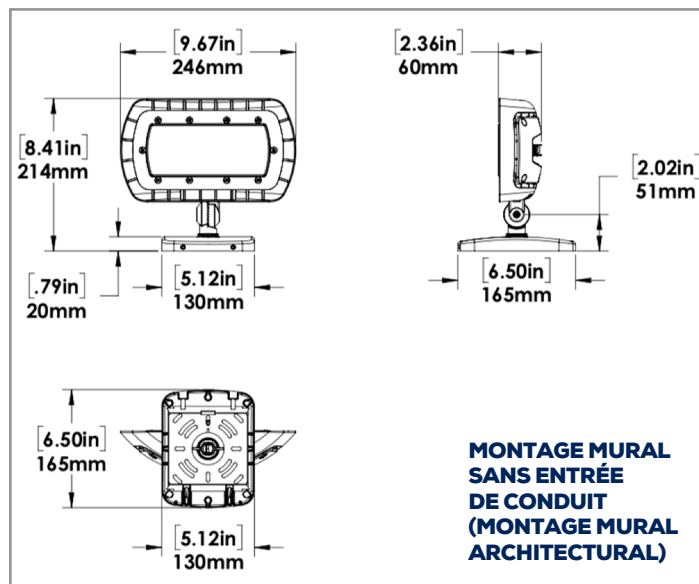
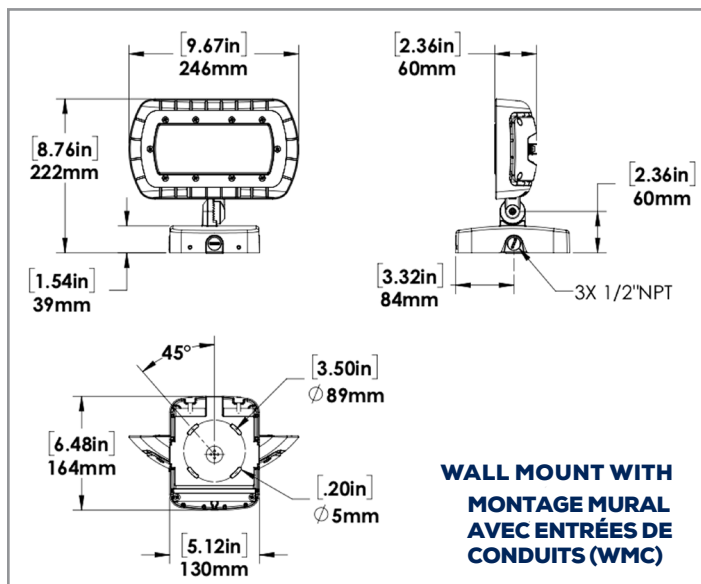
POIDS (lbs)

ORA3-LED50	6.1
------------	-----

MAINTIEN LUMINEUX

	50,000	75,000	100,000
ORA3-LED50	87.8%	82.2%	76.9%

DIMENSIONS:



GUIDE DE COMMANDE:

ORA3	LED50	B	4K	BRZ	DIM	
------	-------	---	----	-----	-----	--

Puissance	Tension	Tempér. couleur	Finition	Gradation	Montage
-----------	---------	-----------------	----------	-----------	---------

LED50 - 50W

B - 120-277V*

4K - 4000K

BRZ - Bronze*

DIM - Gradation 0-10V

KN - Knuckle

YK - Yoke

WMC - Boîte de montage mural avec entrées de conduits

* Configuration Standard