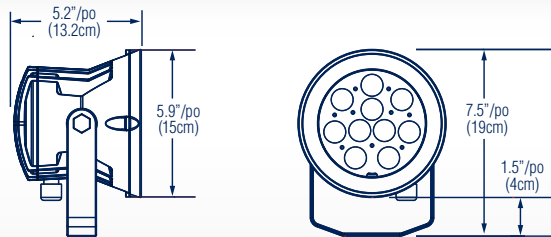



LAMPE DE QUAI **DEL** 24W

LED DOCK LIGHT 24W

DIMENSIONAL DATA / DONNÉES DIMENSIONS



FOOTCANDLE DATA / DONNÉES PIED-BOUGIE



Actual measured lighting levels at the nose of a 53' trailer. Very even lighting levels of close to 4 footcandles.

Valeur mesurée du niveau d'éclairage à l'avant d'une remorque de 53 pieds. Niveau d'éclairage uniforme d'environ 4 pied-bougie.

LEDs

Fully tested, high quality LEDs

LUMEN MAINTENANCE

Meets or exceeds 70% of initial lumens for a min. lifespan of 50,000 hours.

COLOUR STABILITY

High quality LEDs exceed industry standards

DEL

Ce luminaire utilise des DEL de haute qualité entièrement testées

MAINTIEN DES LUMENS

Ce luminaire génèrent au moins 70 % de leurs lumens initiaux pour au moins 50 000 heures de fonctionnement

STABILITÉ DE LA COULEUR

Ce luminaire utilisent des DEL qui excèdent les normes de l'industrie

100% CANADIAN OWNED AND OPERATED
UNE ENTREPRISE EXCLUSIVEMENT CANADIENNE

RAB DESIGN LIGHTING INC.

222 Islington Avenue,
Toronto, ON M8V 3W7

TEL. 416-252-9454 / 800-268-0381
FAX. 416-252-9664 / 800-668-5517



RAB[®]

DESIGN

TRUSTED QUALITY SINCE 1968
UNE MARQUE DE CONFIANCE DEPUIS 1968

**RETROFITS TO MOST
EXISTING DOCK LIGHT ARMS**

**INSTALLATION FACILE SUR LA
PLUPART DES BRAS DE LAMPE
DES QUAIS EXISTANTS**



5
5 Year Guarantee
Garantie de 5 ans



www.rabdesign.ca

More Than Just **BOXES**
Beaucoup plus que des boîtes

LED/DEL

24W

5 Year Guarantee
Garantie de 5 ans

Replaces up to 150W PAR incandescent
Remplace jusqu'à une ampoule
incandescente 150W PAR

FEATURES / CARACTÉRISTIQUES

Can easily retrofit to most existing dock light arms

4000K (warmer white) reduces glare found in other models offering 5700K and higher

Extremely durable aluminum housing

Impact resistant clear polycarbonate lens

Safety yellow powder coat finish

Instant on

Unlike conventional lamps, LEDs have no filament, therefore they are far more likely to survive an accidental impact

18" cord with a recessed 3 prong IEC type plug (120v, 60HZ)

Delivers an even light of approx. 4 footcandles at the nose of a 53' trailer

Suitable for wet locations

La lampe peut être facilement installée sur la plupart des bras de lampe de quai existants.

4000k (blanc chaud) qui réduit les reflets trouvés dans les autres modèles offrant 5700k et plus

Boîtier en aluminium extrêmement durable

Lentilles en polycarbonate clair résistant aux chocs

Revêtement en poudre jaune de sécurité

Téléchargement instantané

Contrairement aux lampes conventionnelles, les DEL n'ont pas de filaments; elles résistent donc mieux aux chocs

Cordon de 18 po muni d'une fiche à trois broches CEI encastrées (120V, 60 Hz)

Projection d'une lumière uniforme d'environ 4 pieds-bougies à l'avant d'une remorque de 53 pieds

Convient aux emplacements mouillés



DL-LED24-LH
#89088

TECH DATA / DONNÉES TECHNIQUES

LED Power Consumption Consommation énergétique – DEL	24W
Input Voltage / Tension d'alimentation	120 VAC
Colour Temperature/Temp. de couleur	4,000K
Light Output / Intensité Lumineuse	Min 1,920 lumens
Colour Rendering Index (CRI) Indice de rendu des couleurs (IRC)	> 70
Lamp Life (L70) Durée de l'ampoule (L70)	> 50,000H / approx. 17 years ¹ minimum de 17 années ¹
Working Temperature / Température de service	-30 to 50 °C
Ingress Protection Grade / Classification IP	IP65


¹ Typical 8 hour daily usage / en fonction d'un usage type de 8 heures par jour



OPTIONAL EXTENDABLE ARMS (42" & 60") / BRAS ARTICULÉ OPTIONNEL (42" et 60")

DL-60ARM
#94471

DL-42ARM
#94470



- 1 1/2" square steel tubes with 3-conductor AC 6' cord
- On/off rocker switch and receptacle
- 42" (16" + 24") and 60" (34" + 24") arm length
- Tubes carrés en acier de 1 1/2" avec câble électrique AC à trois fiches de 6'
- Interrupteur on/off avec prise de courant
- 42" (16" + 24") et 60" (34" + 24")

