



# SL4-LED30

## Luminaire LED

### SPECIFICATIONS\*

Watts	32
Lumens	4,017
Efficacité	125
Remplace jusqu'à	2 Lampes T8 de 32 W
Temp de la couleur**	Variable - 3K, 4K, 5K
Homologations	cULus, IP20, DLC
Température de service	-30°C à +40°C
Tension	120-277*, 347
Autonomie des LED	50,000 heures
Matériau du boîtier	Acier
Matériau de la lentille	Polycarbonate
Type de lentille	Givrée
Montage	Montage en surface, en suspension au moyen d'une trousse de montage en suspension en bande pour plafond
Distortion harmonique totale	9.05
Facteur de puissance	0.993

\*Standard

\*\* La température de la couleur est variable et peut être modifiée sur le luminaire à l'aide d'un interrupteur. L'interrupteur du luminaire est réglé par défaut sur 4K. Le rendement lumineux varie en fonction de la température de couleur sélectionnée, selon le tableau des spécifications à la page 2.



## DESCRIPTION

Le SL4-LED30 offre un rendement lumineux hautement efficace d'environ 4000 lumens qui convient au remplacement de luminaires à 2 lampes T8 de 32 W. La lentille linéaire givrée assure une répartition uniforme de la lumière, idéale pour une utilisation dans les magasins, les baies et les éclairages de zones en général.

## APPLICATIONS



Magasins



Baies



Éclairage  
général  
de zones

## CARACTÉRISTIQUES

- Le luminaire peut être réglé à une température de couleur de 3 000 K, 4 000 K ou 5 000 K au moyen d'un commutateur à l'intérieur du boîtier.
- Conception mince, linéaire, avec lentille givrée pour une répartition uniforme de la lumière.
- Possibilité de joindre 35 luminaires sur un seul circuit au moyen des plaques de connexion en acier faciles à utiliser.
- Option : réglage de l'intensité avec détecteur de hautes fréquences, grille, écrans réflecteurs et trousse de montage linéaire en suspension pour plafond.

\* Les spécifications ci-dessus s'appliquent à la version standard du produit. Pour toute information sur les spécifications concernant les autres produits, voir page 2

## CARACTÉRISTIQUES DES AUTRES MODÈLES

DESCRIPTION	TENSION (V)	PUISSANCE D'ENTRÉE (W)	LUMINOSITÉ PRODUITE	EFFICACITÉ	THD	PF	CCT	CRI
SL4-LED30-B-VK-DIM	120-277	32.2	3600.2	111.7	9.27	0.9936	2908	83
	120-277	32.2	4017	124.7	9.05	0.9931	3854	85
	120-277	32.6	3913	120.2	8.98	0.9936	5046	82.5
SL4-LED30-C-VK-DIM	347	32.9	3729.7	113.3	11.23	0.9429	2906	83
	347	32.9	4153	126.0	8.56	0.9448	3884	84.9
	347	32.7	3930	120.2	8.15	0.9425	5057	82.6

### LÉGENDE

B - 120V-277V, C - 347V

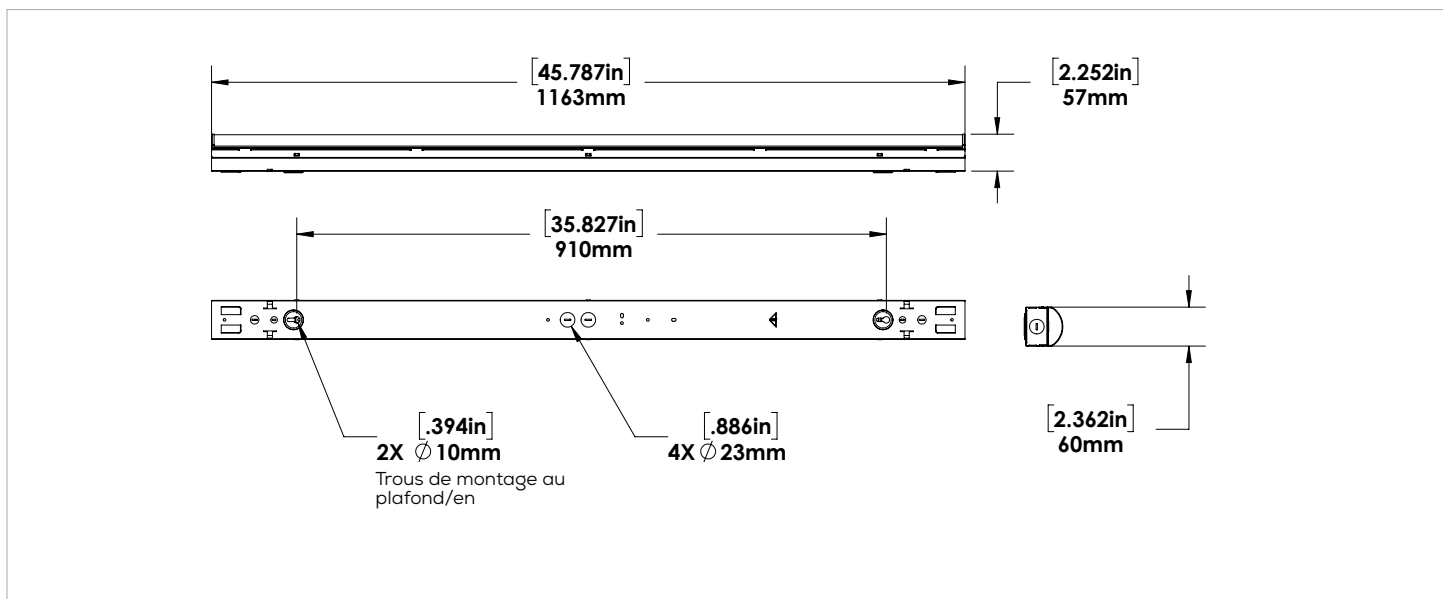
3K - 3000K, 4K - 4000K, 5K - 5000K

La température de la couleur est variable et ajustable sur l'appareil à l'aide d'un interrupteur.


Le rendement lumineux varie en fonction de la température de couleur sélectionnée tel qu'indiqué dans le tableau ci-dessus.

DIM - RÉGLABLE

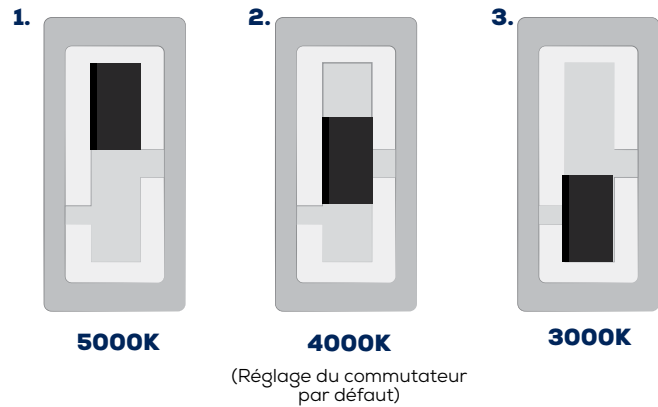
## DIMENSIONS



## INTERRUPTEUR DE COULEUR RÉGLABLE



Int situé à l'intérieur du  
luminaire



**Change facilement la couleur de la température avec une simple pression du l'interrupteur.**

- 1. HAUT = 5000K
- 2. MILIEU = 4000K
- 3. BAS = 3000K

## ACCESSOIRES

### Ensemble Pour Montage Suspendu au Plafond

Contient 2 câbles de 5 pieds avec plaques de montage au plafond, tige de fixation et écrou, 6 ancrages pour cloison sèche et 6 vis.

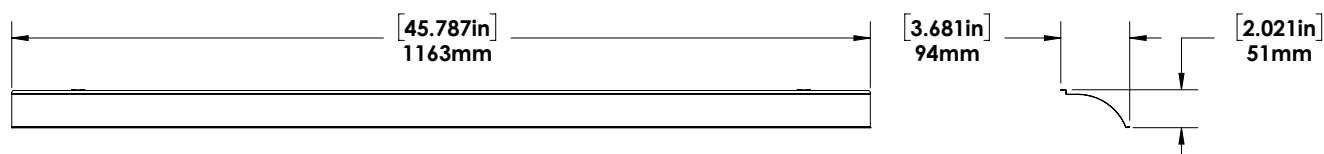
SKU 089814



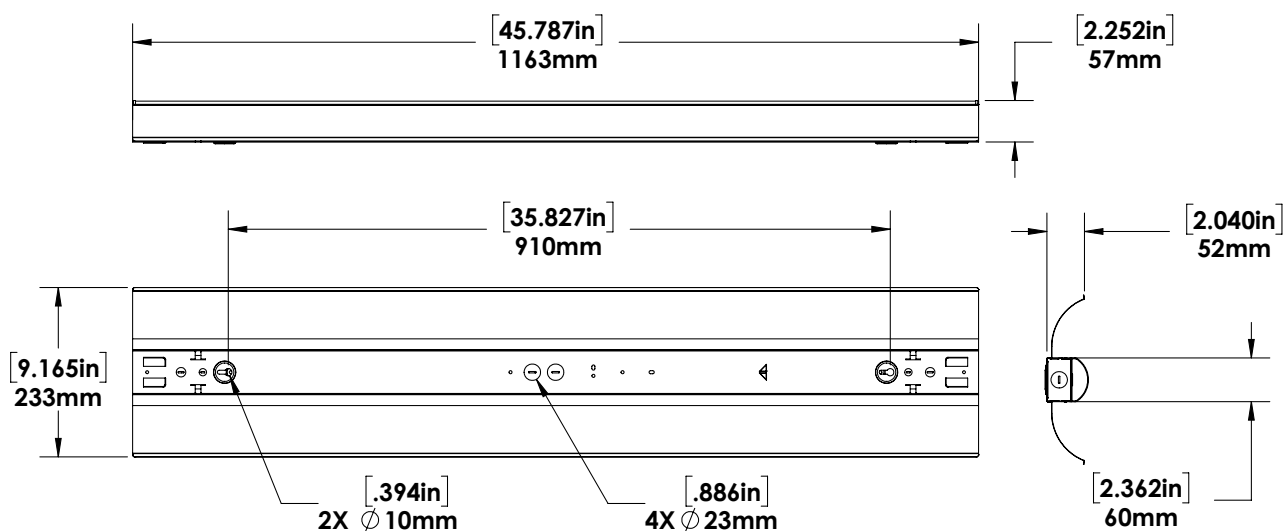
## ACCESSOIRES



**Ensemble de réflecteurs latéraux** Les ailettes se fixent en insérant les pattes dans les rainures du luminaire.  
SKU 099513



**Dimensions des réflecteurs latéraux**



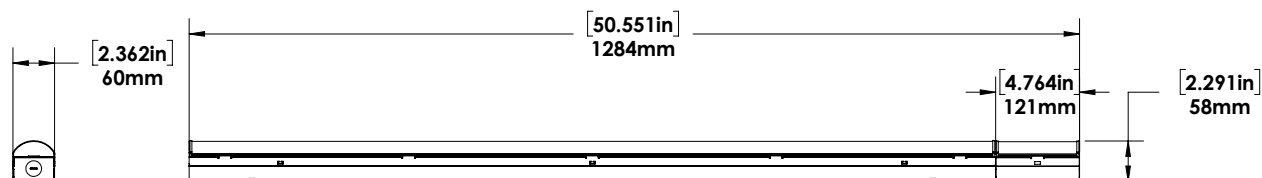
**Dimensions du luminaire avec les réflecteurs latéraux**

## ACCESSOIRES

### Boîtier Complémentaire Pour Capteur

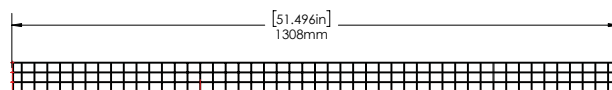
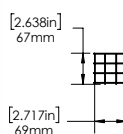
Un capteur de mouvement à haute fréquence est installé à l'intérieur du boîtier complémentaire. Le capteur de mouvement peut être fixé à un seul luminaire et connecté à 10 luminaires au maximum.

Le capteur sera installé en usine.



Boîtier Complémentaire Pour Capteur - Dimensions

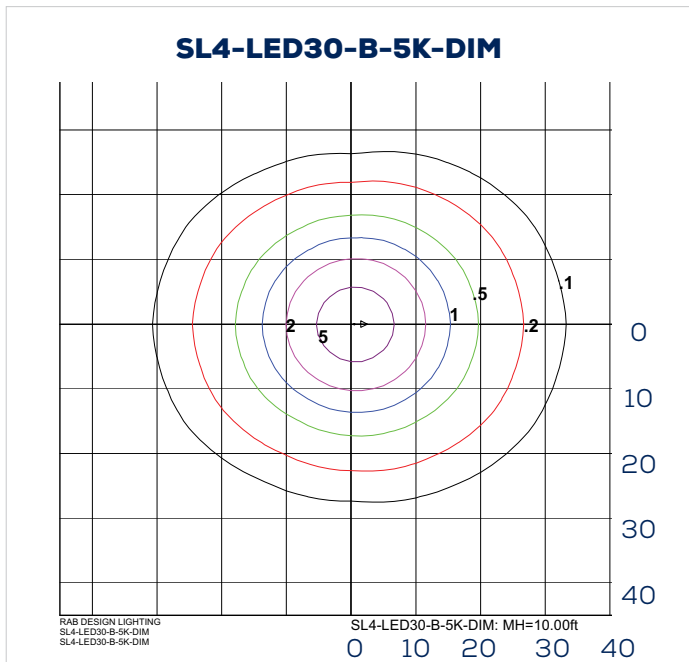
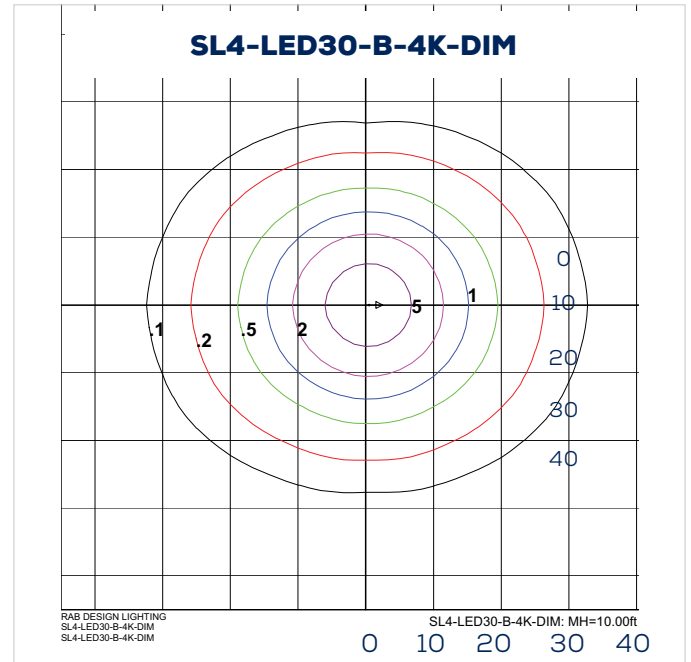
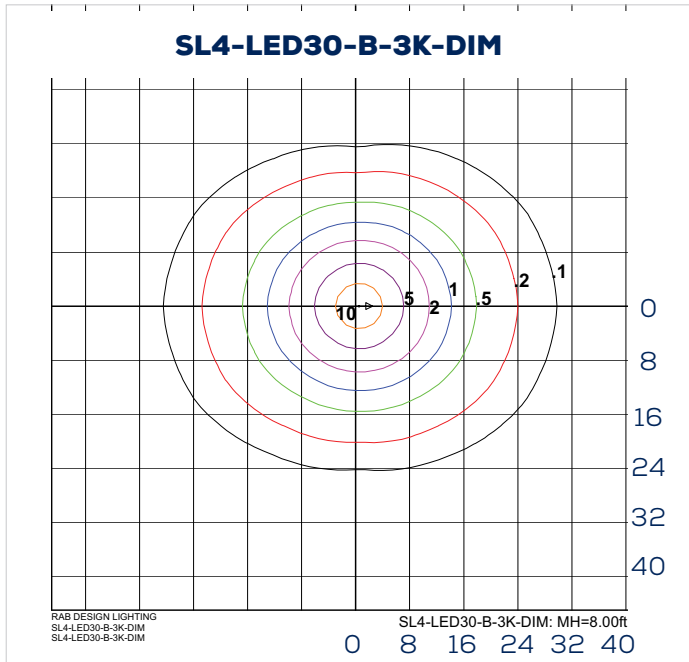
## GRILLE



**Grille** La grille est conçue pour accueillir le boîtier du détecteur de mouvement. Pour l'installer, placez la grille sur le luminaire, puis vissez les attaches sur la surface de montage. Le SL4 comporte 8 attaches.

SKU 02269

## GRAPHIQUES D'INTENSITÉ



## GUIDE DE COMMANDE

SL4	LED30				
WATTS	TENSION	COULEUR TEMP	COMMUTATEUR	OPTIONS	
	B - 120 - 277V*	VK - COULEUR RÉGLABLE (MODIFIABLE À 3K, 4K, OU 5K)	DIM - COMMUTATEUR RÉGLABLE*	DHFS - Capteur de gradation haute fréquence	
	C - 347V				

## ACCESSOIRES MONTABLES SUR SITE

COCHEZ LES ACCESSOIRES QUE VOUS SOUHAITEZ COMMANDER:

002269 SL4-LED WIRE CAGE

089814 LINEAR CEILING PENDANT MOUNT KIT

099513 SL4-LED REFLECTOR WINGS KIT - WHT