



SL8-LED60

LUMINAIRE EN BANDE À DEL

CARACTÉRISTIQUES*

Puissance	63.73
Lumens	7428
Efficacité	116.55
Remplace jusqu'à	2 lampes T8 de 8 pieds
Température de couleur**	Variable - 3K, 4K, 5K
Homologation	cULus, IP20, DLC
Tempér. fonctionnement	-30 °C à 40 °C
Tension	120-277*, 347
Durée de la DEL	50 000 heures
Matériau du boîtier	Acier
Matériau de la lentille	Polycarbonate
Lentille	Givré
Montage	Montage en surface, en suspension au moyen d'une trousse de montage en suspension en bande pour plafond.
Distorsion harmonique totale	6
Facteur de puissance	0.99

*Standard

**La température de couleur varie et peut être réglée sur le luminaire au moyen d'un commutateur. Par défaut, le commutateur est réglé à 4K sur le luminaire. La luminosité varie en fonction de la température de couleur sélectionnée, comme indiqué dans le tableau de la page 2.



DESCRIPTION

Le luminaire en bande SL8-LED60 offre une luminosité hautement efficace d'environ 7000 lumens qui convient au remplacement de luminaires à 2 lampes T8 de 8 pieds. La lentille linéaire givrée offre une répartition uniforme de l'éclairage qui convient aux ateliers, aux corniches et à l'éclairage général.

APPLICATIONS



Ateliers



Éclairage en corniche



Éclairage de secteur général

CARACTÉRISTIQUES

- Le luminaire peut être réglé à une température de couleur de 3 000 K, 4 000 K ou 5 000 K au moyen d'un commutateur à l'intérieur du boîtier.
- Conception mince, linéaire, avec lentille givrée pour une répartition uniforme de la lumière.
- Possibilité de joindre 12 luminaires sur un seul circuit au moyen des plaques de connexion en acier faciles à utiliser.
- Option : réglage de l'intensité avec détecteur de hautes fréquences, grille, trousse d'aillettes de réflexion, et trousse de montage linéaire en suspension pour plafond.

*Ces caractéristiques valent pour la configuration standard du produit. Pour plus de détails sur les caractéristiques d'autres configurations, consultez la page 2.

CARACTÉRISTIQUES D'AUTRES MODÈLES

DESCRIPTION	TENSION (V)	PUISSANCE D'ENTRÉE (W)	LUMINOSITÉ	EFFICACITÉ (Lm/W)	DHT	FP	CCT	IRC
SL8-LED60-B-VK-DIM	120-277	63.73	6864	107.7	5.89	0.9939	3137	83.5
	120-277	63.73	7428	116.55	6	0.99	4000	>80
	120-277	63.73	6864	107.07	6	0.99	5000	>80
SL8-LED60-C-VK-DIM	347	64.70	6992	108.07	14.62	0.949	3000	83.4
	347	64.70	7567	116.95	14.62	0.949	4000	83
	347	64.70	6992	108.07	14.62	0.949	5000	83.4

LÉGENDE

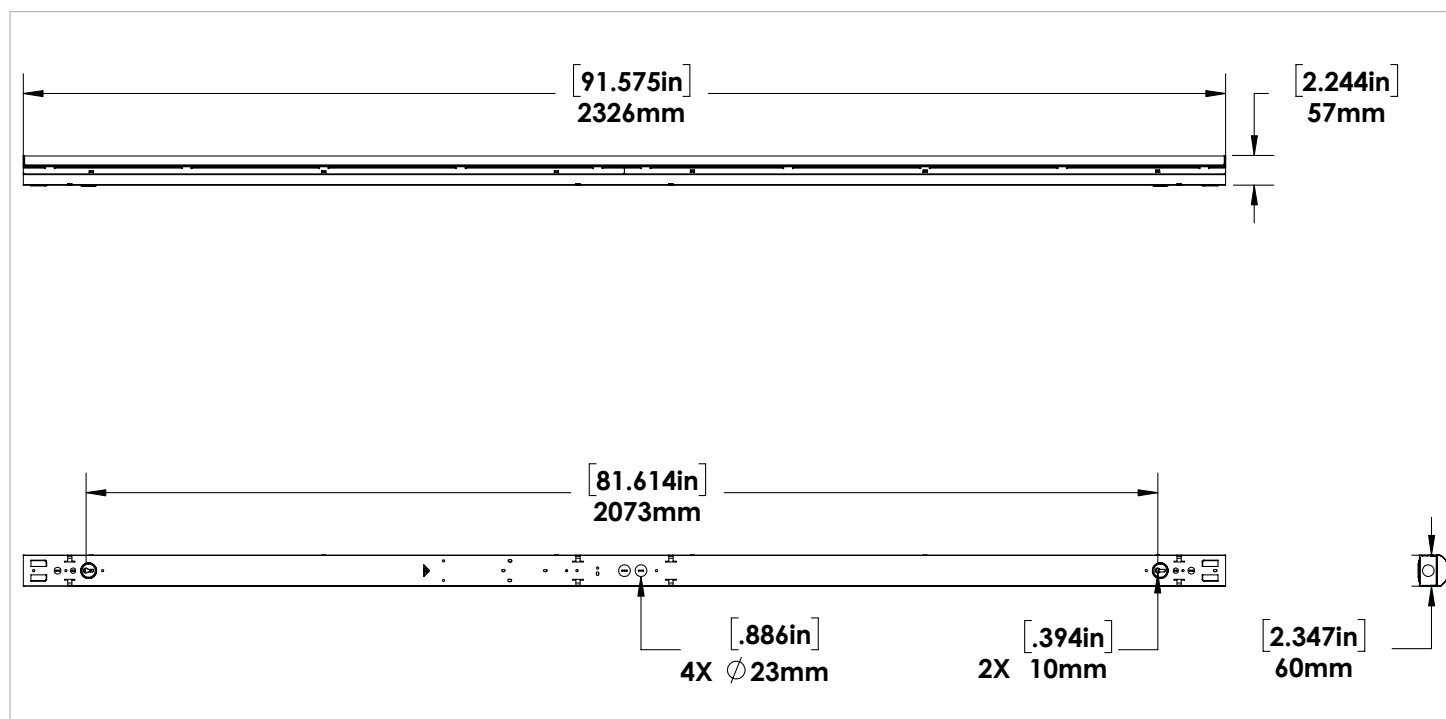
B - 120-277 V, C - 347 V

VK - CCT variable


La température de couleur varie et peut être réglée sur le luminaire au moyen d'un commutateur. La luminosité varie en fonction de la température de couleur sélectionnée, comme indiqué dans le tableau ci-dessus.

DIM - INTENSITÉ. RÉGLABLE

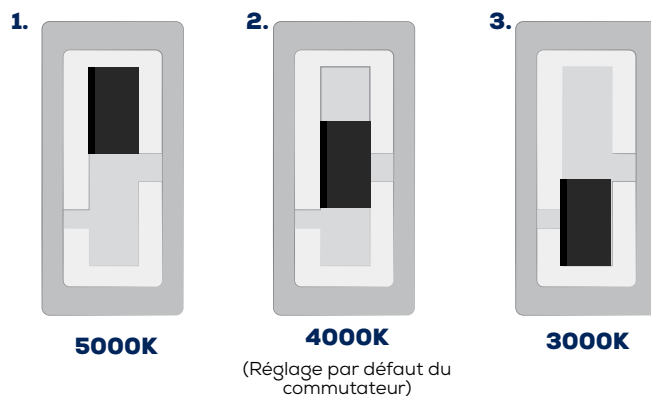
DIMENSIONS



COMMUTATEUR DE RÉGLAGE DE LA COULEUR



Interrupteur situé à l'intérieur du luminaire



Modifiez facilement la température de couleur au simple toucher d'un commutateur.

- 1. Position du HAUT = 5000K
- 2. Position du MILIEU = 4000K
- 3. Position du BAS = 3000K

ACCESSOIRES

Trousse de montage linéaire en suspension pour plafond

Comprend 2 câbles d'aéronef de 5 pieds avec plaques de montage pour plafond, tige et écrou de montage du luminaire, 6 ancrages pour cloison sèche et 6 vis.



SKU 089814

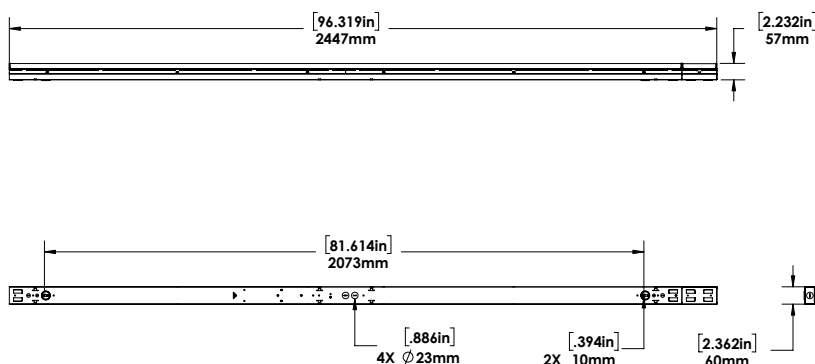
ACCESSOIRES



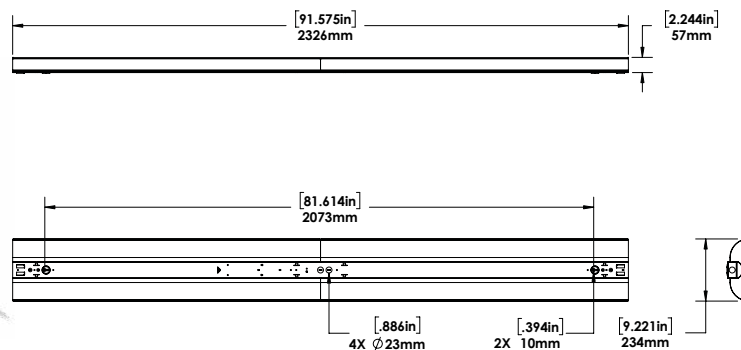
Boîte de rallonge pour détecteur

Le détecteur de mouvement haute fréquence est installé dans la boîte de rallonge. Le détecteur de mouvement peut être fixé à un luminaire unique et branché à une rangée d'un maximum de 6 luminaires.

Le détecteur est installé en usine.



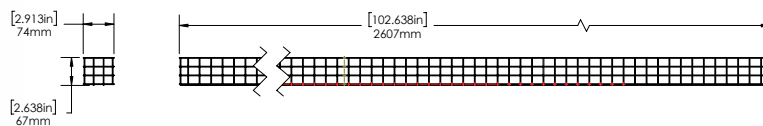
ENSEMBLE DE RÉFLECTEURS LATÉRAUX



Trousse d'ailettes de réflexion - Les ailettes se fixent en insérant les pattes dans les rainures du luminaire.

SKU 099513 X 2. Commandez 2 paires de TROUSSES D'AILETTES DE RÉFLEXION pour le SL4-LED - WHT pour le SL8-LED.

GRILLE



Grille

La grille est conçue pour accueillir le boîtier du détecteur de mouvement. Pour l'installer, placez la grille sur le luminaire, puis vissez les attaches sur la surface de montage. Le SL2 comporte 4 attaches. Le SL4 comporte 8 attaches. Le SL8 comporte 16 attaches.

SKU 002271

GUIDE DE COMMANDE

SL8	LED60				
PUISSANCE	TENSION	TEMPÉR. COULEUR.	RÉGULATEUR	OPTIONS	
	B - 120 - 277 V*	VK - COULEUR SÉLECTIONNABLE (PEUT ÊTRE RÉGLÉE À 3K, 4K OU 5K)	DIM - RÉGULATEUR DE RÉGLAGE D'INTENSITÉ*	DHFS - Gradateur/ détecteur haute fréquence	
	C - 347V				

* Configuration standard

ACCESSOIRES INSTALLÉS SUR PLACE :

COCHEZ LES ACCESSOIRES QUE VOUS VOULEZ COMMANDER :

002271 SL8-LED WIRE CAGE

089814 LINEAR CEILING PENDANT MOUNT KIT

099513 SL4-LED REFLECTOR WINGS KIT - WHT - Order 2 pairs for SL8-LED fixture.